


PROTOCOLO DE ACTUALIZACIÓN DEL NÚMERO DE REGISTRO SANITARIO

Para realizar la solicitud de actualización en el Registro Autonómico de Centros, Servicios y establecimientos sanitarios de la Comunidad Valenciana deberás primeramente acceder a la siguiente página web: (https://www.gva.es/es/inicio/procedimientos?id_proc=21336&version=amp&id_caso=que_es) en la que podrás encontrar toda la información necesaria, así como el acceso a la solicitud.

Pinchando en “TRAMITAR” te redirigirá a la parte de “Solicitud” de la web, donde encontrarás el siguiente botón:

Actualización en el Registro Autonómico de Centros, Servicios y Establecimientos Sanitarios de la Comunitat Valenciana

Conselleria de Sanidad


Código SIA: 2352299 | Código GVA: 21336 Descargar información 

Plazo de solicitud abierto

Tramitar




Actualización en el Registro Autonómico de Centros, Servicios y Establecimientos Sanitarios de la Comunitat Valenciana

Conselleria de Sanidad

Código SIA: 2352299 | Código GVA: 21336 Descargar información 

Plazo de solicitud abierto

Tramitar

<p>Qué necesitas saber</p> <ul style="list-style-type: none">Qué esA quién va dirigidoCómo se tramitaProcedimientos relacionadosFormularios <p>Tramitación</p> <ul style="list-style-type: none">SolicitudSubsanaciónResolución <p>Otros trámites</p> <ul style="list-style-type: none">Recurso de alzadaRecurso de reposición <p>Ayuda</p> <ul style="list-style-type: none">Preguntas frecuentesEnlaces de interés <p>Compartir en redes sociales</p> <p></p>	<p>Solicitud</p> <hr/> <p>Plazo  Plazo abierto</p> <p>Con carácter previo a la fecha de caducidad que figura en el certificado de inscripción en el Registro Autonómico de Centros, Servicios y Establecimientos Sanitarios de la Comunitat Valenciana.</p> <hr/> <p>Documentación Declaración responsable de que el centro, servicio o establecimiento sanitario cumple los requisitos exigibles por la normativa que le es de aplicación para realizar la actividad solicitada y se compromete a mantener su cumplimiento durante el ejercicio de la misma.</p> <p>Formularios</p> <ul style="list-style-type: none">SOLICITUD DE ACTUALIZACIÓN EN EL REGISTRO AUTONÓMICO DE CENTROS, SERVICIOS Y ESTABLECIMIENTOS SANITARIOS DE LA COMUNITAT VALENCIANA <hr/> <p>Tasa o pago No hay que realizar pago de tasas</p> <hr/> <p>Forma de presentación <input type="checkbox"/> Telemática</p> <p>1.- La presentación telemática de la solicitud y de la documentación requerida se realizará a través del enlace anterior.</p> <p>Para ello deberán disponer de un sistema de firma electrónica reconocida o cualificada y avanzada basado en certificados electrónicos reconocidos o cualificados de firma...</p> <p style="text-align: right;">Más</p> <p style="text-align: center;">Solicitud Presentación autenticada </p>
--	---

Para poder solicitar la actualización deberás acceder mediante sistema Cl@ve o con el Certificado Digital.

Una vez identificado accederemos a la siguiente pantalla:

Asistente de tramitación

21336-SOLICITUD | Actualización en el registro autonómico de centros, servicios y establecimientos sanitarios de la comunitat valenciana

1 ✓ 2 3 4 5
[Debe saber](#) > [Rellenar](#) > Documentar > Registrar > Guardar >

Debe saber

Para realizar su solicitud dispone de este asistente que le guiará de manera sencilla por los pasos necesarios para su presentación.

1 DEBE SABER

Le mostramos una breve explicación de cada uno de los pasos por los que ha de pasar para completar el proceso de solicitud.

Información básica del trámite

- Subfase/Etapa: **SOLICITUD**
- Órgano gestor: **Conselleria de Sanidad**
- Código SIA: **2352299**
- Plazo Inicio - Fin: -
- Más Información: [Detalle del trámite](#)

2 RELLENAR

Deberá cumplimentar los formularios indicados como obligatorios. Pueden existir formularios opcionales que puede cumplimentar o no, según disponga de la información solicitada.

3 ANEXAR

Se le solicitará que anexe la documentación necesaria para la solicitud.

4 REGISTRAR

Deberá revisar la documentación que va a presentar teniendo en cuenta que una vez enviada no podrá modificar ningún dato.

5 GUARDAR

Se le proporcionará un justificante de registro firmado electrónicamente que le servirá como resguardo o justificante legal.

Comenzar >

Tras esta primera pantalla informativa podemos pulsar sobre “Comenzar”, lo cual nos redigirá al siguiente apartado (2):

21336-SOLICITUD | Actualización en el registro autonómico de centros, servicios y establecimientos sanitarios de la comunitat valenciana

1 ✓ 2 ✓ 3 ✓ 4 5
[Debe saber](#) > [Rellenar](#) > Documentar > Registrar > Guardar >

Rellenar los formularios

En este paso debe rellenar los formularios señalados como obligatorios. Pueden existir formularios opcionales, que podrá rellenar si dispone de la información oportuna, y formularios dependientes, que podrán ser requeridos en función de los datos que vaya introduciendo.

FORMULARIO DATOS GENERALES

Ha sido firmado por usted el 10/11/2025, a las 15:56 h.

SELECCIÓN DE FORMULARIOS

Iconografía

- Formulario obligatorio
- Formulario opcional
- Formulario dependiente
- Formulario no realizado
- Formulario o paso completado

Continuar >

En este apartado deberemos de rellenar el “FORMULARIO DATOS GENERALES” y posteriormente firmarlo siguiendo las indicaciones de la web.

En el apartado “SELECCIÓN DE FORMULARIOS” marcaremos la única opción que aparece en pantalla y pulsaremos sobre “Continuar” para dirigirnos al tercer paso:

21336-SOLICITUD | Actualización en el registro autonómico de centros, servicios y establecimientos sanitarios de la comunitat valenciana

1 ✓ 2 ✓ 3 ✓ 4 5
Debe saber > Rellenar > Documentar > Registrar > Guardar >

Documentar la tramitación

En este paso debe adjuntar los documentos señalados como obligatorios. Pueden existir documentos opcionales, que podrá adjuntar si dispone de la información oportuna.

SOLICITUD DE ACTUALIZACIÓN EN EL REGISTRO AUTONÓMICO DE CENTROS, SERVICIOS Y ESTABLECIMIENTOS SANITARIOS DE LA COMUNITAT VALENCIANA

ANEXADO: ARA_MIOPTICO_Elda_(1).pdf

Otros documentos

Continuar

Iconografía

- Documento obligatorio
- Documento opcional
- Documento dependiente
- Documento no anexo
- Documento anexo o paso completado

En el apartado de “Documentar” (3) podemos rellenar la solicitud de actualización en la misma web, o bien, adjuntar el documento en caso de haberlo cumplimentado previamente. Tras esto podemos volver a hacer click sobre “Continuar”.

Una vez cumplimentados todos los documentos solo nos quedará registrar la solicitud. En la siguiente pantalla encontraremos los formularios rellenados y los anexos aportados. Tras verificar que está correcto podremos pulsar sobre “Registra”, y nos solicitará una firma electrónica para poder finalizar la solicitud.

21336-SOLICITUD | Actualización en el registro autonómico de centros, servicios y establecimientos sanitarios de la comunitat valenciana

1 ✓ 2 ✓ 3 ✓ 4 5
Debe saber > Rellenar > Documentar > Registrar > Guardar >

Registrar la solicitud

Antes de registrar su solicitud, le mostramos un resumen de la información proporcionada. Por favor revise que es correcta, ya que una vez registrada no podrá modificarla.

Formularios rellenados

- Formulario datos generales
- Selección de formularios

Anexos aportados

- SOLICITUD DE ACTUALIZACIÓN EN EL REGISTRO AUTONÓMICO DE CENTROS, SERVICIOS Y ESTABLECIMIENTOS SANITARIOS DE LA COMUNITAT VALENCIANA

Recuerde que una vez registrada, no podrá modificarla.

Registra

Tras realizar correctamente el Registro en el paso 4, nos redirigirá a la última parte (5), donde podremos “Guardar” el justificante de nuestra solicitud, así como valorar el servicio.

22359-SOLICITUD | Productos sanitarios de venta al público con adaptación individualizada: comunicación de modificación de titularidad del establecimiento, de responsable técnico/director técnico...

1 ✓ 2 ✓ 3 ✓ 4 ✓ 5 ✓

Debe saber > Rellenar > Documentar > Registrar > Guardar >

Imprimir la solicitud

✓ La solicitud se ha registrado correctamente.

Justificante del registro
Es recomendable que se guarde en su equipo el justificante de registro firmado digitalmente. Si desea imprimir una copia en papel use la versión imprimible, que generará un código de seguridad sobre el documento.

Detalle del justificante

Nos interesa su opinión

Valore del 1 al 10 el servicio que le hemos ofrecido y pulse el botón *Valora*.

Sin valorar 1 2 3 4 5 6 7 8 9 10

Valora >

Una vez tramitado es Consellería de Sanidad quien emitirá la resolución y certificado.